



JOHN DEERE GATOR 4x4 Diesel

- 2 Sitzplätze
- max. Nutzlast 635 kg
- max. Anhängelast 590 kg
- Wenderadius außen 6,70 m
- 4x4
- StVo-Zulassung

geeignet für:

- Garten- und Landschaftsbau
- Eventbereich • Industrie
- Baustellenbereich


Vorteile:


- Straßenzulassung
- zuschaltbarer Allradantrieb
- Vierradfederung
- Schalensitze
- Kraftstoffanzeige







JOHN DEERE GATOR 4x4 Diesel

 **Führerscheinklasse** B

 **Nutzlast** 635 kg
Anhängelast (auf ebenem Gelände)..... 590 kg
Leergewicht..... ca. 668 kg
zulässiges Gesamtgewicht..... ca. 1383 kg

 **Gesamtlänge**..... 2,94 m
Gesamtbreite (ohne Spiegel)..... 1,60 m
Gesamtbreite (inkl. Spiegel)..... 1,77 m
Gesamthöhe (mit Planenaufbau)..... 2,18 m
Gesamthöhe (ohne Planenaufbau)..... 1,90 m
Radstand..... 1,92 m
Bodenfreiheit (Hinterachse)..... 0,16 m
Bodenfreiheit (Fahrerplattform)..... 0,20 m
Wenderadius außen..... 6,70 m
Abmessung Ladepritsche..... 1,15 x 1,30 x 0,24 m
max. Ladevolumen Pritsche..... 0,32 m³
max. Zuladung Pritsche..... 410 kg
Ladekantehöhe..... 0,82 m
Abmessung Planenaufbau..... 1,15 x 1,33 x 0,93 m


 **Yanmar 3-Zylinder-Dieselmotor, 854 cm³, ECE-R24 21 PS bei 3400 U/min, 4-Takt OHV**
max. Drehmoment 45 Nm bei 2.500 U/min.
Zündung IDI Diesel
Schmierung Druckumlaufschmierung
Kühlsystem flüssigkeitsgekühlt
Luftfilter: Zweifachtrockenfilter mit Sicherheitselement und Luftfilter-Verschmutzungsanzeige, austauschbar
Batterie..... 12 V 480 CCA
Kraftstofftank..... 20 l

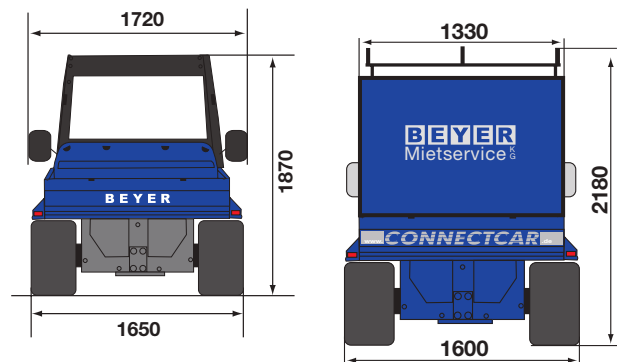
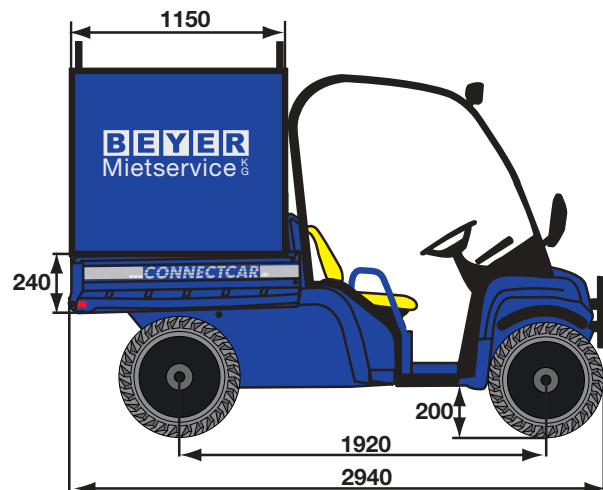
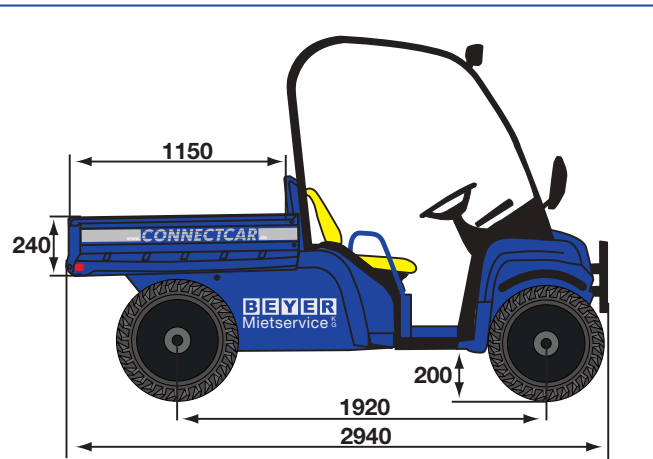
 **Getriebeart**.....stufenloses 2-Gang-Getriebe (CVT)
Traktionskontrolle, Differenzialsp...... handbetrieben
Hinterachse.....voll integriert, Ölbad
Vorderradantrieb: zuschaltbarer Allradantrieb mit selbstsperrender Differenzialsperre vorne
Gangschaltung:
vorwärts (schnell/langsam), Leerlauf, rückwärts
Bremsen.....hydr. betätigte Vierscheibenbremse
Feststellbremse:
mech. Scheibenbremse hinten handbetrieben

 **max. Fahrgeschwindigkeit** 40 km/h

 **Vorderradaufhängung:**
MCPherson Federbein, Dreieckslenker einstellbar
Federweg (gesamt).....108 mm
Hinterradaufhängung.....Federbein, einstellbar
Federweg (gesamt).....75 mm
Lenkung.....Zahnstangenlenkung

 **Reifen:** robuste 4PR-Reifen (HPAP)
leistungsstarke Geländereifen, all-terrain
vorne..... 24x9.50-10
hinten..... 24x10.50-10

 **Leergewicht**..... ca. 668 kg



Ausstattung: • Überschlagschutz mit Dach inkl. Spiegel
• 4-Rad Federung • innenhochdruckgeformter Rahmen
• Stoßfänger • 12 V Anschluss
• doppelter Dosenhalter