



Diesel - Teleskopbühne TB 225 KD

- max. Arbeitshöhe 22,50 m
- max. Plattformhöhe 20,50 m
- max. Tragkraft 450 kg
umschaltbar auf 230 kg
- max. seitliche Reichweite 18,20 m
- Gerätelänge 10,60 m
- Gerätebreite 2,48 m
- Gerätehöhe 2,72 m
- Leergewicht ca. 13.400 kg

geeignet für:

- Handwerk • Industrie • Baugewerbe
- Messehalle (offene Bereiche)

Vorteile:

- Allrad-Antrieb • Vierrad-Lenkung
- 360° endlos schwenkbar
- automatische Differentialsperre
- vollproportionale Plattformsteuerung
- Einklemmschutzsystem im Korb
- Pendelachse • verkranbar

**Besonders geeignet für den harten
Außeneinsatz im Baustellenbetrieb!**




**Die Maschine erfüllt
modernste Abgasnormen!**


Denken Sie an die Umwelt!





Diesel - Teleskopbühne TB 225 KD

 **max. Tragkraft** 450 kg
max. zul. Personenzahl im Korb 3
umschaltbar auf 230 kg
max. zul. Personenzahl im Korb 2

 **max. Arbeitshöhe** 22,50 m
max. Plattformhöhe 20,50 m

max. seitliche Reichweite bei 230 kg 18,20 m
max. seitliche Reichweite bei 450 kg 13,95 m
max. Reichweite unter Nullniveau 4,00 m
max. seitlicher Überhang 1,09 m

 **Gerätehöhe** (in Grundstellung) 2,72 m
Gerätelänge (in Grundstellung) 10,60 m
Gerätebreite 2,48 m

Radstand 2,50 m
Bodenfreiheit 0,30 m

Plattformlänge 2,44 m
Plattformbreite 0,91 m

 **Schwenkbereich des Oberwagens** 360°
Korbarm-Drehwinkel 133° (+68°/-65°)
Plattformschwenkbereich 180° (+90°/-90°)

Wenderadius außen 3,40 m
Wenderadius innen 1,80 m


max. Steigfähigkeit 40%
max. zulässige Neigung + 5°/- 5°

max. Bodendruck 12,7 daN/cm²
max. Reifenlast 7.000 daN

 **Diesel-Motor Kubota D 1803 Stage V**
Motorleistung 37 kW (50 PS)

Diesel-Kraftstofftank 160 l

 **Geländebereifung**
 schaumgefüllt 385/65-22,5
 oder
 Vollgummi 1025 x 365

 **Leergewicht** ca. 13.400 kg

Ausstattung:

- seitliche Schwingtüren
- LED - Arbeitsbeleuchtung
- Bedienpultabdeckung
- Werkzeugablage
- Emission-Start-Stop-Automatik

